

## แผนการสอนรายคาบ

### คาบที่ 3 เรื่องที่สอน ดอกไม้แฟนซ์ โดยครู เอี่ยมพร เสตะเมธากุล

---

#### 1. จุดประสงค์การสอน


1. เพื่อให้มีความรู้ ในการเตรียมวัสดุและอุปกรณ์ในการทำดอกไม้แฟนซ์
2. เพื่อให้มีความรู้ ในการนำชิ้นงานมาประยุกต์ตามสมัยนิยม
3. สามารถประกอบดอกตูม ดอกบาน และเกสรได้ตามขั้นตอน
4. สามารถประกอบ จัดแต่ง ได้สวยงาม



#### 2. รายการสอน


1. เตรียมลวด ท่อที่วิชี
2. การตัดโครงกลีบ
3. การติดกลีบและตัดกลีบ
4. การทำเกสร
5. การประกอบดอก
6. การจัดช่อ

#### 3. วัสดุอุปกรณ์ หนังสือ และสิ่งที่ต้องเตรียม

1. แนะนำวัสดุ อุปกรณ์
2. การตัดโครงกลีบดอก
3. เทคนิคการติดกาว
4. เทคนิคการตัดกลีบดอก
5. การทำเกสร
6. การประกอบดอก
7. การจัดช่อและการตกแต่ง

ดอกตูม นำผ้าไหมตัด  แล้วทากาว  ตัดเป็นรูปกรวยนำลวดงอปลายเล็กน้อยมาทำเป็นก้านผูกด้วยด้ายให้ แน่น  แล้วพันด้วยฟลอร่าเทป

1. การทำเกสร ตัดผ้าไหมสีด้ายาว 1 x 2 ซม. ซอยด้านให้ประมาณ 3 มิลลิเมตร นำลวดขาวเบอร์ 28 ตัดประมาณ 10 ซม. งอปลายลวดม้วนผ้าติดก้านลวดให้แน่นด้วยกาวลาเท็กซ์  

2. ตัดลวดประมาณ 15 ซม. จำนวน 5 เส้น พันรอบท่อที่วิชีขนาด 3 ซม. แล้วตัดโครงลวดให้เป็นรูปหยดน้ำ 

3. ตัดผ้าไหมสีแดงกว้าง 6 ซม. ยาวพอประมาณ นำโครงลวดมาทากาวแล้วติดบนผ้าตามแนวเฉียง ฝั่งให้แห้งแล้วจึงนำมาตัดเป็นกลีบดอกโดยตัดให้ชิดขอบลวดจึงจะได้กลีบที่สวยงาม

4. นำเกสรและกลีบดอกมาประกอบติดกันโดยผูกด้วยด้ายเย็บผ้าจัดแต่งกลีบดอกให้สวยงาม พันก้านดอกด้วยฟลอร่าเทป

5. นำดอกที่ทำสำเร็จแล้วมาเข้าช่อโดยให้ดอกตูมอยู่บนสุด

#### 4. ลำดับขั้นการสอน หรือลำดับขั้นการทำงาน

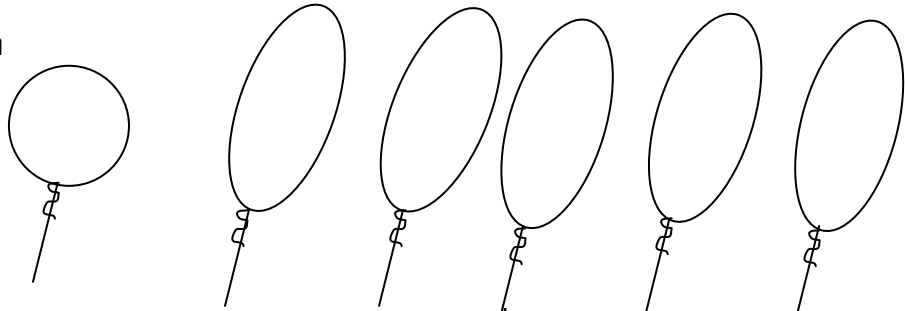
##### 1. การทำดอกตูม

- นำผ้าไหมมาติด  แล้วทากาว  ตัดเป็นรูปกรวย
- นำลวด  มางอปลายเล็กน้อย มาทำเป็นก้านผูกด้วยให้แน่นแล้วพันด้วยฟลอร่าเทป

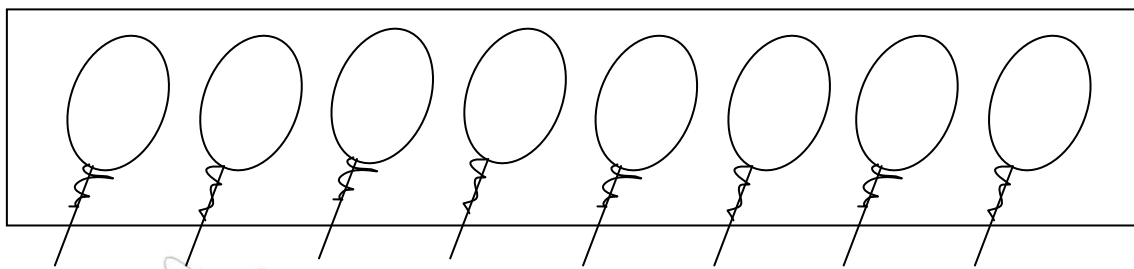
##### 2. การทำเกสร


- ตัดผ้าไหมสีด้ายาว 1 x 2 ซม.  ตัดด้านขน
- นำลวดเบอร์ 28 ตัดประมาณ 10 ซม. งอปลายลวดม้วนผ้าติดด้านลวดให้แน่นด้วยกาวลาเท็กซ์

3. การทำกลีบดอก ตัดลวดยาว 15 ซม. จำนวน 5 เส้น พันรอบท่อทีวีซี ขนาด 3 ซม. แล้วตัดโครงลวดเป็นรูปหยดน้ำ



4. ตัดผ้าไหม กว้าง 6 ซม. ยาวพอประมาณ นำโครงลวดที่ทากาว แล้ว มาติดบนผ้า ตามแนวเฉียง ฝั่งให้แห้ง นำกลีบดอกมาตัด ให้ชิดขอบลวด ด้วยกรรไกรปลายงอน



5. นำเกสร  และกลีบดอกมาประกอบติดกัน โดยผูกด้วยด้ายเย็บผ้า แต่งกลีบดอกให้สวยงาม พันดอกด้วยฟลอร่าเทป

#### 5. เกณฑ์ในการประเมินผล

-