

แผนการสอนรายคาบ

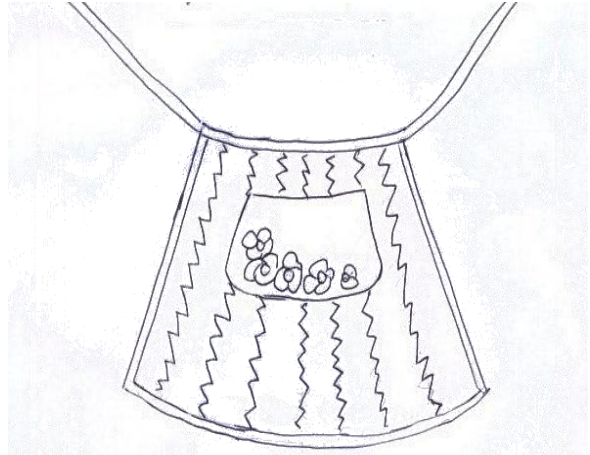
คาบที่ 5 เรื่องที่สอน ผ่ากันเป็อนสายรุ้ง โดยครู เอี่ยมพร เสดะเมฆากุล

1. จุดประสงค์การสอน

1. เพื่อให้อธิบายถึงวัสดุอุปกรณ์ในการประดิษฐ์ผ่ากันเป็อนสายรุ้งได้
2. สามารถปฏิบัติกรประดิษฐ์ผ่ากันเป็อนสายรุ้งได้
3. อธิบายวิธีการทำผ่ากันเป็อนสายรุ้งได้

2. รายการสอน

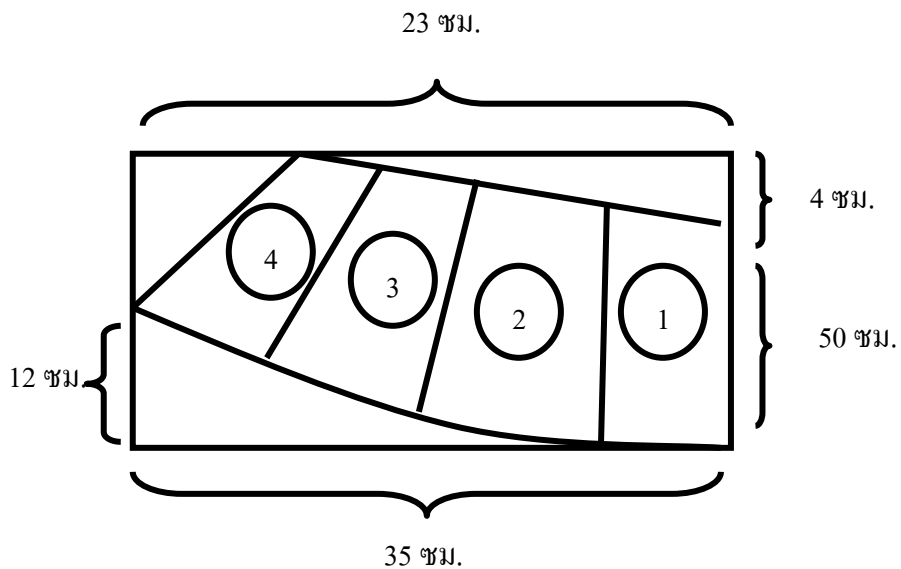
1. แนะนำวัสดุอุปกรณ์
2. การสร้างแบบ
3. การเตรียมผ้า
4. ขั้นตอนการเย็บ



3. วัสดุอุปกรณ์ หนังสือ และสิ่งที่ต้องเตรียม

1. ผ้าฝ้ายสีต่าง ๆ
2. ผ้ายาว
3. กระจุมเหลือใช้
4. ไหมปักเส้นโต No.25
5. อุปกรณ์ตัดเย็บ

4.การสร้างแบบ



การตัดผ้า

- ตัดชิ้นที่ 1,2,3,4 แบบละ 2 ชิ้น ตามสีที่ต้องการ เพื่อโดยรอบ 1 ซม.
- นำผ้าทุกชิ้น อัดผ้าขาว

การเย็บ

1. นำผ้าแต่ละชิ้นมาเย็บต่อกันตามลำดับ
2. ซิกแซกทับบนตัวตะเข็บ
3. กู้ริม 3 ด้าน
4. เย็บสายผูกด้านบน
5. ดัดกระเป๋าในด้านหน้า

แผนการสอนรายคาบ

คาบที่ 6 เรื่องที่สอน กระเป๋าเจแปน โดยครูเอี่ยมพร เสดะเมฆากุล

1. จุดประสงค์การสอน

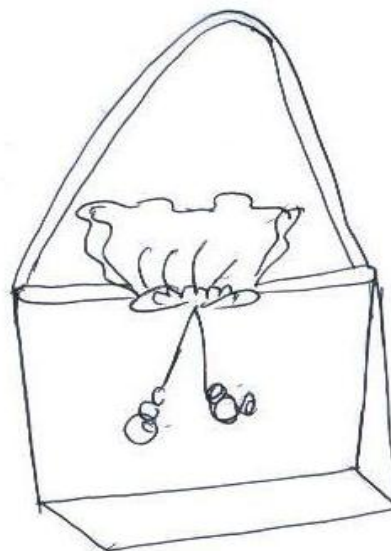
1. เพื่อให้อธิบายถึงวัสดุอุปกรณ์ในการประดิษฐ์กระเป๋าเจแปนได้
2. สามารถปฏิบัติกรอกแบบกระเป๋าเจแปนได้
3. อธิบายวิธีการทำกระเป๋าเจแปนได้

2. รายการสอน

1. แนะนำวัสดุอุปกรณ์
2. การสร้างแบบ
3. การเตรียมผ้า
4. ขั้นตอนการเย็บ

3. วัสดุอุปกรณ์ หนังสือ และสิ่งที่ต้องเตรียม

1. ผ้าลายไทย
2. ผ้าโทเรพีน
3. เชือกฝ้าย
4. ลูกปัดไม้
5. อุปกรณ์การตัดเย็บ



การสร้างแบบตัวกระเป๋า

- 1-2 , 3-4 = 32 ซม.
- 1-3 , 2-4 = 30 ซม.
- 1-5 , 2-6 = 5 ซม.
- 1-7 , 8-10 = 6 ซม.