


13. ขาหลัง แต่งริมฝีปากที่เหลือทำขาหลังใช้เข็มหมุดกลัดไว้ให้ได้ทรง แล้วสอยเก็บ



14. จับเมฆนึ่งกดผ้าด้านหลังส่วนเอาไว้ให้เป็นสัน จับเมฆหันหน้าตามใจคนทำ แล้วเย็บตรงให้แน่นนำไปตกแต่งกับชิ้นงานอื่น



แผนการสอนรายคาบ

คาบที่ 4 เรื่องที่สอน พับ...เสื่อดาวเด่น

โดย ครูจรัสศรี พัฒน์ทอง และครูประไพ อิงกะวะระ

1. จุดประสงค์การสอน

1. เลือก เตรียมวัสดุอุปกรณ์ในการพับเสื่อ จำนวน 1 ตัว จากผ้า จำนวน 1 ผืน
2. พับชิ้นงานตามขั้นตอนได้ถูกต้อง
3. อธิบายและสาธิตการพับเสื่อได้
4. ออกแบบตกแต่งได้สวยงาม

2. รายการสอน

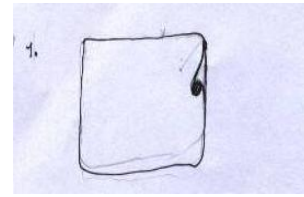
1. แนะนำชิ้นงาน
2. แนะนำวัสดุอุปกรณ์
3. สาธิตขั้นตอนการทำ
6. สรุปงาน

3. วัสดุอุปกรณ์ที่ต้องเตรียม

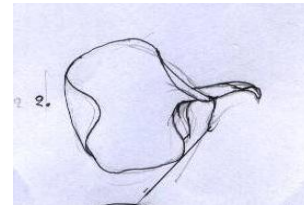
1. ผ้าขนหนูลายเสื่อดำลายจุด 1 ผืน ขนาด 12x12 นิ้ว
2. เข็มสอย ด้าย
3. ลูกปัด ปักตา แต่งคอ
4. เชือกสีทองเส้นเล็ก

4. ขั้นตอนการทำ

1. หาง จับมุมผ้าวัดยาว 5 ซม. ม้วนทำหางจับริมผ้าด้านขวามือ
เข้าหาริมซ้ายมือม้วนให้แน่น



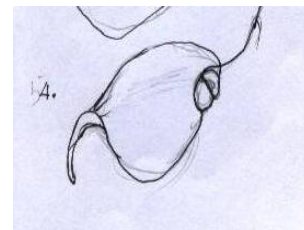
2. ใช้เข็มสอดหาง ๆ ดึงปลายหาง วางผ้าให้รอยม้วนหงายขึ้น



3. จมูก จับมุมผ้าพับเข้ามา 5 ซม. พับอีกครั้ง พับริมผ้าทั้งสอง
ด้านเข้ามาชนกันตรงกลางพับมุมแหลมลงมา รวบผ้า
เว้าลงมามัดให้แน่น กดปลายแหลมลง



4. เย็บรอยจมูก ดึงด้ายผ่านกลางปลายจมูก



5. หัว จับหัวตั้งขึ้นโดยใช้นิ้วชี้นิ้วกลางสอดเข้าไปในรอยพับ
ใช้นิ้วหัวแม่มือกับนิ้วก้อยกดริมผ้าสองข้างจะได้ส่วนของแก้ม



6. กดด้านหลังจะเกิดสันผ้าขึ้นมาใหม่ จับสันผ้าสองข้างมามัดรวมกันไว้ที่คอก็จะมีส่วนหัว


7. หู จับมุมซ้ายขวาที่เหลืออยู่ พับปลายเข้าหาหัวสองข้าง เว้นไว้ข้างละ 1 ซม.
จับรวบมัดเป็นรูปใบหู



8. นำใบหูสองข้างมัดติดกับหัว แล้วแต่งใบหน้า ปักตา

9. ลำตัว จับผ้าส่วนหลังใกล้คอทำสันทาบ พับโอกรอบคอ ปิดรอยมัด


เย็บดึงให้แน่นเย็บตรงสันผ้าติดกันลงมา 2 ซม.



10. พับโคนหางเข้าเพื่อหาส่วนของลำตัว


11. ขา ม้วนสันผ้าตามยาวลำตัวเข้าหากันจนกันที่ได้ท้อง

เย็บตรงกลางใต้ท้องจุดเดียวให้แน่น




12. ขาหลัง กดโคนหางให้แน่นจับแต่งมุมผ้าให้ได้

รูปขาหลังสองข้างเย็บโคนหางไปหาปลายขาหลังสองข้าง ตัดด้วย



13. ขาหน้า ม้วนปลายผ้าแต่งให้ได้รูปขาเย็บสอยทั้งสองข้าง



14. จับรูปเสื่อตั้งขึ้นกดโคนคอแต่งให้ได้ตามต้องการเย็บสอยรอบ ๆ รอยพับให้แน่น แล้วนำไปตกแต่ง
กอดด้วยลูกปัด